

Wir freuen uns

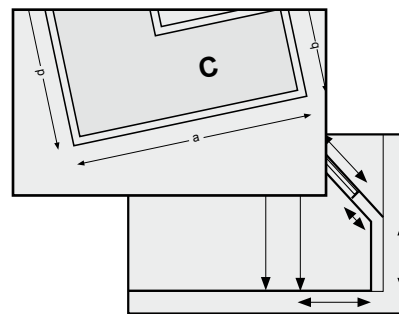
über Ihr Interesse an einem KleinDesign Bad und darüber, daß wir eine individuelle Planung für Sie machen dürfen.

Um alle Details und Besonderheiten berücksichtigen zu können, brauchen wir ein Aufmass Ihres Raumes und einige Angaben zur Beschaffenheit.

Im Einzelnen sind das:

- der Grundriss des Raumes mit Position vorhandener Leitungen und Anschlüsse
- Angaben zu Öffnungen (Fenster, Türen, Durchbrüche)
- Höhen des Raumes
- evtl. Dachschrägen

- ein oder mehrere Fotos des Raumes



Dipl.-Ing. Jürgen Klein

Bei Fragen

Falls Sie zu einzelnen Punkten Fragen haben, rufen Sie uns einfach an +49-(0)251 - 609 805-0 oder fordern Sie per E-Mail unseren Rückruf an.

Unterlagenversand

Die ausgefüllten Formulare schicken Sie an unsere Adresse (auf der letzten Seite bereits eingetragen).

Planung

Sie erhalten in jedem Fall eine Bestätigung per E-Mail. Innerhalb von 10 Tagen nach Bestätigung schicken wir Ihnen die fertigen Pläne.

Im Einzelnen erhalten Sie:

- Übersichtszeichnungen, Grundriss, Ansichten mit kompletter Bemaßung und allen bautechnisch notwendigen Angaben
- 3D-Ansichten aus verschiedenen Perspektiven, damit Sie einen räumlichen Eindruck von den Entwürfen bekommen
- eine Kostenaufstellung für das komplette Bad

Entspricht Ihr Raum einer dieser Grundformen?

Dann messen Sie bitte die Wandbreiten aus und tragen sie in die Tabelle mit dem passenden Beispiel (A, B oder C) ein. Andernfalls nutzen Sie bitte die Fläche für freie Formen auf der nächsten Seite.

A

- Länge a: cm
- Länge b: cm
- Länge c: cm
- Länge d: cm

B

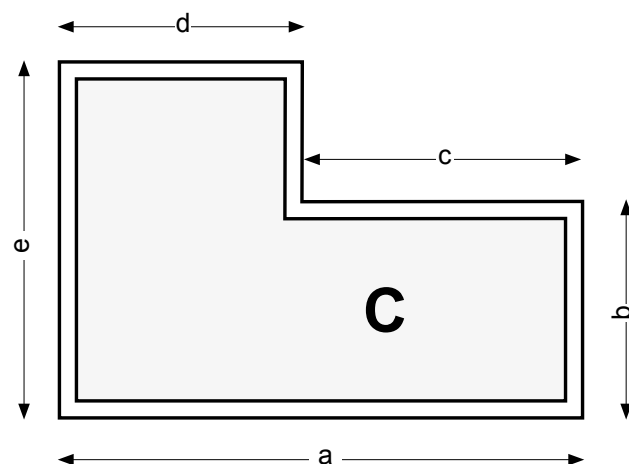
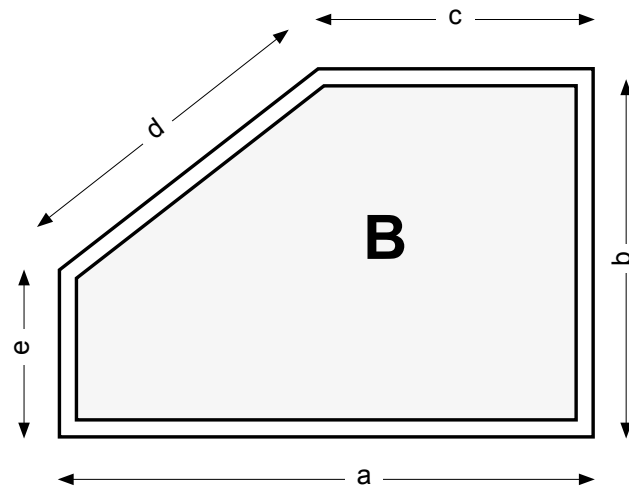
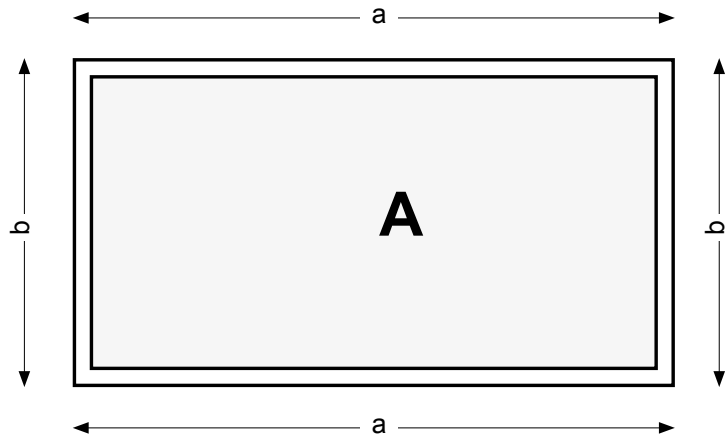
- Länge a: cm
- Länge b: cm
- Länge c: cm
- Länge d: cm
- Länge e: cm

C

- Länge a: cm
- Länge b: cm
- Länge c: cm
- Länge d: cm
- Länge e: cm

Markieren Sie bitte auch die Stellen mit vorhandenen Anschlüssen oder Leitungsführungen, Heizkörpern oder eventuellen Abmauerungen (z.B. Kamin).

- (W)** Warmwasseranschluß
- (K)** Kaltwasseranschluß
- (A)** Abfluß



Hat Ihr Raum eine besondere Form?

Dann skizzieren Sie die Form auf der rechten Seite. Die Skizze muß nicht maßstabsgetreu sein. Benennen Sie die Seiten (a, b, c...) und tragen Maße ins die nachstehende Tabelle ein.

Grundriss


- Länge a: cm
- Länge b: cm
- Länge c: cm
- Länge d: cm
- Länge e: cm
- Länge f: cm
- Länge g: cm

Querschnitt


- Länge a: cm
- Länge b: cm
- Länge c: cm
- Länge d: cm
- Länge e: cm
- Länge f: cm
- Länge g: cm

Markieren Sie bitte auch die Stellen mit vorhandenen Anschlüssen oder Leitungsführungen, Heizkörpern oder eventuellen Abmauerungen (z.B. Kamin).

- W** Warmwasseranschluß
- K** Kaltwasseranschluß
- A** Abfluß



Grundriss



Querschnitt

Raumhöhen, Türen & Fenster

Bitte messen Sie Tür und Fenster aus und tragen die Maße in die nachfolgenden Tabellen ein.
Nennen Sie dabei die Wand (a, b, c...) mit der Bezeichnung aus dem Grundriss.

■ **Hinweis:** Gibt es mehrere Türen und Fenster oder Dachschrägen, drucken Sie diese Seite bitte mehrfach aus.

Tür

auf Wand

a	b	c	d	e	f	g
---	---	---	---	---	---	---

(bitte ankreuzen)

Länge a: cm

Länge b: cm

Höhe h: cm

Tür innen: cm

Tür außen: cm

Tür Höhe: cm

Türgriff: links rechts

Fenster

auf Wand

a	b	c	d	e	f	g
---	---	---	---	---	---	---

(bitte ankreuzen)

Länge a: cm

Länge b: cm

Höhe h: cm

Brüstung Höhe cm

Fenster Höhe: cm

Fenster außen: cm

Dachschräge

auf Wand

a	b	c	d	e	f	g
---	---	---	---	---	---	---

(bitte ankreuzen)

Länge a: cm

Länge b: cm

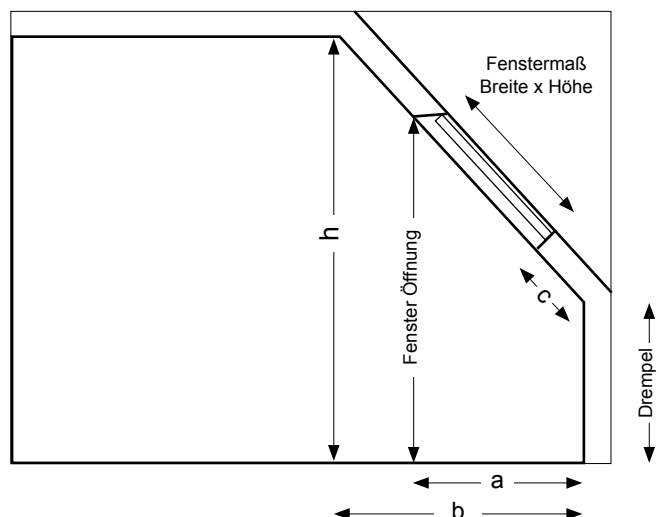
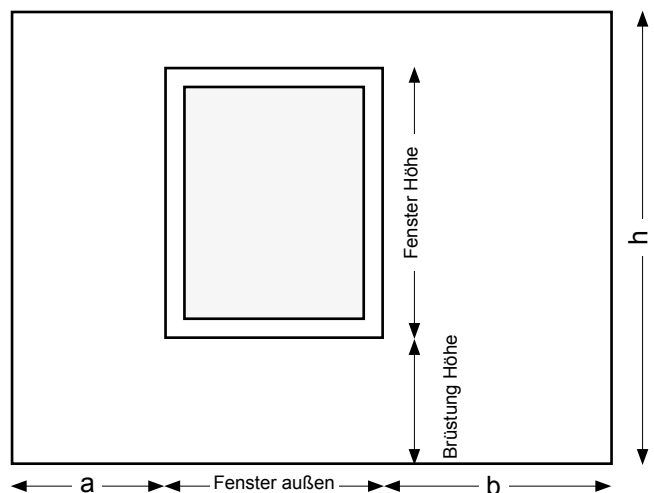
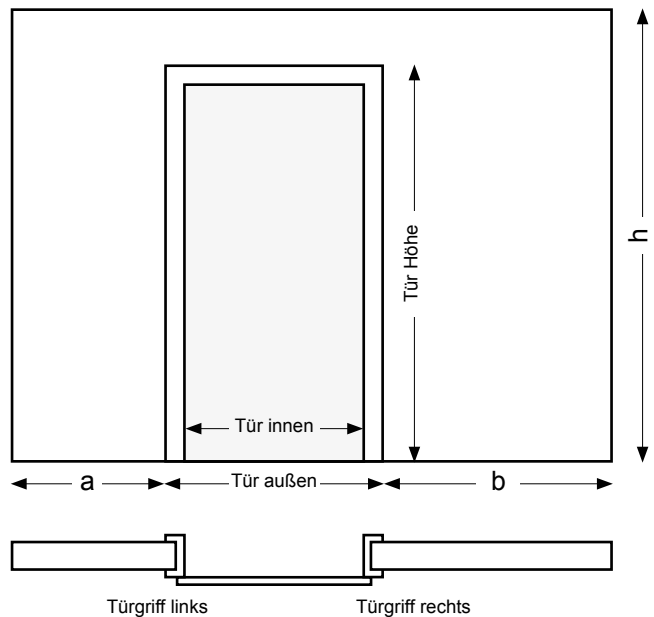
Höhe h: cm

Drempel: cm

Schräge c: cm

Fenster Öffnung: cm

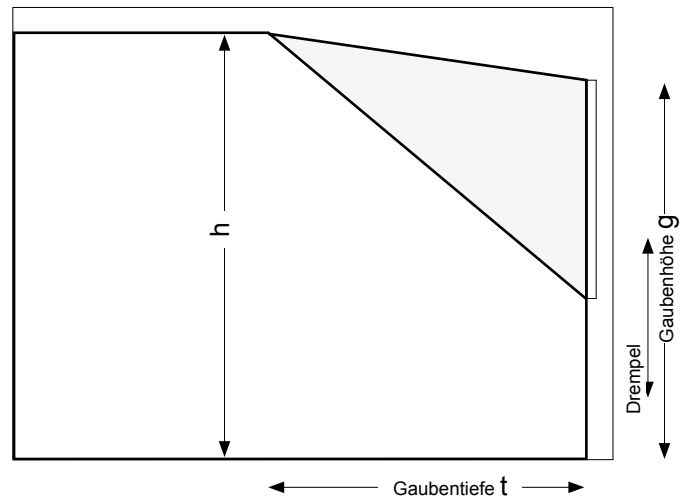
Fenstermaß: x cm



Gauben, Ausbauten

Bitte messen Sie ggf. vorhandene Gauben aus und tragen die Maße in die nachfolgenden Tabellen ein. Nennen Sie dabei die Wand (a, b, c...) mit der Bezeichnung aus dem Grundriss.

■ **Hinweis:** Gibt es mehrere Gauben oder Ausbauten, drucken Sie diese Seite bitte mehrfach aus.



Gaube

auf Wand

a	b	c	d	e	f	g
---	---	---	---	---	---	---

(bitte ankreuzen)

Raumhöhe h: cm

Gaubentiefe t: cm

Gaubenhöhe g: cm

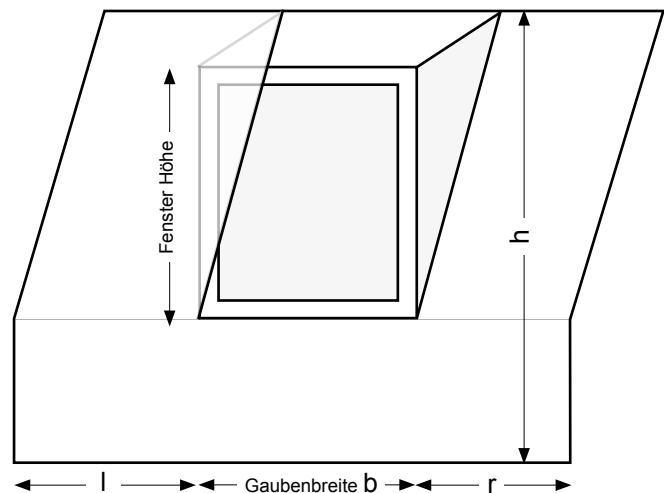
Drempel: cm

Gaubenbreite b: cm


Abstand links l: cm

Abstand rechts r: cm

Fenster Höhe: cm



Raum für weitere Skizzen



Fotos vom Raum und ggf. von wichtigen Details sind für uns eine große Hilfe. Ob Fotoabzug oder Bild-Datei ist nicht entscheidend. Aufnahme mit dem Mobil-Telefon sind in der Regel nicht geeignet.

Einige Tipps für die Aufnahme:

■ Dateigröße

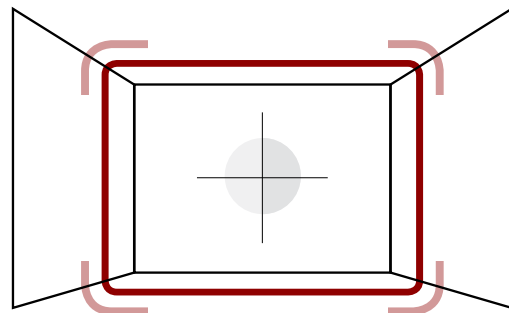
Bitte wählen Sie bei der Kamera eine mittlere bis hohe Auflösung. Erfahrungsgemäß sind Dateigrößen von 500 bis 1000 Kb ausreichend und auch noch für den Versand per E-Mail geeignet.

■ Referenzgröße

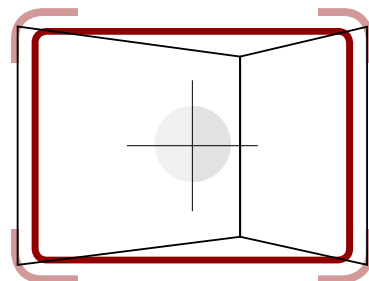
Wenn Sie bei der Aufnahme ein ausgeklapptes Metermaß oder ein Linel ins Bild stellen, können wir uns schnell einen Eindruck der Größenverhältnisse machen, besonders bei Detailaufnahmen.

■ Ausschnitte

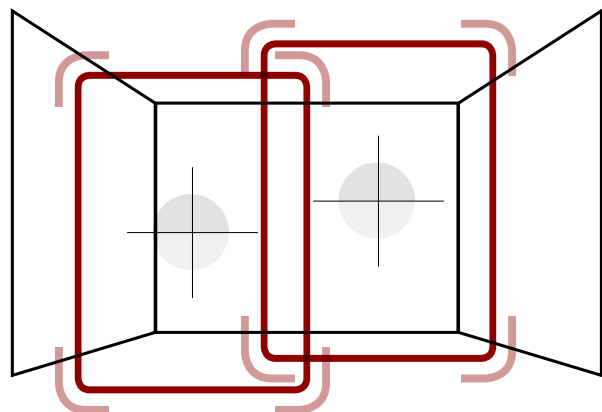
Am liebsten sind uns vollständige Ansichten einer oder mehrerer Wände (A, B). Bekommen Sie den ganzen Raum oder eine vollständige Wand nicht aufs Bild, machen Sie bitte mehrere Aufnahmen nebeneinander mit etwas Überlappung (C).



A



B



C

Bestellung

Das KleinDesign Bad hat mich überzeugt.

Hiermit bestelle ich eine BadPlanung.

Die beigefügten Unterlagen sind

- vollständig, Aufmaße und Fotos
- alle Aufmaße, Fotos schicke ich per E-Mail
- unvollständig, Weiteres folgt nach telefonischer Absprache

Vor Planungsbeginn erhalte ich eine schriftliche Bestätigung.

Die beigefügten AGB habe ich zur Kenntnis genommen.

Über die Kosten in Höhe von 400,00 Euro erhalte ich nach Abschluß der Planung eine Rechnung.

.....
Ort, Datum

.....
Unterschrift

Keine Bestellung - Frage

- Ich habe noch Fragen zur Planung.** Bitte rufen Sie mich nach Erhalt der Unterlagen zunächst an. Damit verpflichte ich mich zu nichts. Eine Bestellung ist damit nicht erfolgt.

Vorname, Name

Straße Hausnr.

PLZ Ort

Telefon

Mobil

E-Mail

.....
Ort, Datum

.....
Unterschrift

Allgemeine Geschäftsbedingungen

§ 1 Allgemeines

1. Maßgebliche Vertragsgrundlage für alle von uns (Auftragnehmer) übernommenen Aufträge sind die beigefügten Allgemeinen Vertragsbedingungen für die Ausführung von Bauleistungen, VOB Teil B, und die nachstehenden Geschäftsbedingungen; sie haben Vorrang vor abweichenden Bedingungen des Auftraggebers.
2. Alle Vertragsabreden sollen aus Beweisgründen schriftlich erfolgen; dies insbesondere bei Änderungen des Vertragsinhaltes und bei Vereinbarung zusätzlicher Leistungen (B § 2 Nr. 5 und Nr. 6 VOB/B).
3. Angebote sind für den Auftragnehmer nur 30 Tage bindend.

§ 2 Angebots- und Entwurfsunterlagen

1. Zeichnungen, Berechnungen, Nachprüfungen von Berechnungen, Kostenvoranschläge oder andere Unterlagen dürfen ohne unsere Zustimmung weder vervielfältigt noch dritten Personen zugänglich gemacht werden und sind bei Nichterteilung des Auftrages unverzüglich an uns zurückzugeben.
2. Behördliche und sonstige Genehmigungen sind vom Auftraggeber zu beschaffen und dem Auftragnehmer rechtzeitig zur Verfügung zu stellen. Der Auftragnehmer hat hierzu notwendige Unterlagen dem Auftraggeber zur Verfügung zu stellen.

§ 3 Preise

1. Für die vom Auftraggeber angeordnete Über-, Nacht-, Sonn- und Feiertagsstunden sowie Arbeit unter erschwerten Bedingungen werden Zuschläge berechnet.
2. Eine Mehrwertsteuererhöhung kann im nichtkaufmännischen Verkehr an den Auftraggeber weiterberechnet werden, wenn die Ware bzw. Leistung nach dem Ablauf von vier Monaten seit Vertragsabschluß geliefert oder erbracht wird.

§ 4 Zahlung

1. Alle Zahlungen sind aufs äußerste zu beschleunigen und vom Auftraggeber ohne jeden Abzug an den Auftragnehmer zu leisten.
2. Wechsel werden nur erfüllungshalber angenommen; die hierbei anfallenden Kosten und Spesen gehen zu Lasten des Zahlungspflichtigen.
3. Erfolgt eine Zahlung nicht fristgerecht oder werden Umstände bekannt, die die Kreditwürdigkeit des Auftraggebers ernsthaft in Frage stellen oder wird ein Scheck bzw. ein Wechsel nicht eingelöst, ist der Auftragnehmer, nachdem er eine angemessene Frist zur Vertragserfüllung gesetzt und zugleich erklärt hat, daß er nach fruchtlosem Ablauf der Frist den Vertrag kündigen werde, nach fruchtlosem Ablauf dieser Nachfrist berechtigt, die Arbeiten einzustellen und den Vertrag schriftlich zu kündigen (§ 9 Nr. 2 VOB/B).

§ 5 Lieferzeit und Montage

Sind Ausführungsfristen nicht vereinbart, so ist mit den Arbeiten unverzüglich nach Auftragsbestätigung, spätestens jedoch 12 Werktagen nach Aufforderung durch den Auftraggeber zu beginnen, sofern der Auftraggeber die gemäß §2, Ziffer 2, erforderlichen Unterlagen beigebracht hat, ein ungehinderter Montagebeginn an der Baustelle gewährleistet und eine eventuelle Sicherheit bzw. eine vereinbarte Anzahlung beim Auftragnehmer eingegangen ist.

§ 6 Eigentumsvorbehalte

1. Der Auftragnehmer behält sich das Eigentum und das Verfügungsrecht an den Liefergegenständen bis zum Eingang sämtlicher Zahlungen aus dem Vertrag vor.
2. Soweit die Liefergegenstände wesentliche Bestandteile des Grundstückes geworden sind, verpflichtet sich der Auftraggeber, bei Nichteinhaltung der vereinbarten Zahlungstermine dem Auftragnehmer die Demontage der Gegenstände, die ohne wesentliche Beeinträchtigung des Baukörpers ausgebaut werden können, zu gestatten und ihm das Eigentum an diesen Gegenständen zurückzübertragen.
3. Die Demontage und sonstigen Kosten gehen zu Lasten des Auftraggebers.
4. Werden Liefergegenstände mit einem anderen Gegenstand fest verbunden, so überträgt der Auftraggeber, falls hierdurch Forderungen oder Miteigentum entstehen, seine Forderungen oder sein Miteigentumsrecht an dem neuen Gegenstand in Höhe der Forderung des Auftragnehmers an den Auftragnehmer.

§ 7 Abnahme und Gefahrenübergang

1. Der Auftragnehmer trägt die Gefahr bis zur Abnahme der Anlage,
2. Wird die Anlage vor der Abnahme durch höhere Gewalt oder andere unabwendbare, vom Auftragnehmer nicht zu vertretende Umstände beschädigt oder zerstört, so hat er Anspruch auf Bezahlung der bisher ausgeführten Arbeiten sowie der sonstigen entstandenen Kosten.
3. Gerät der Auftraggeber mit der Abnahme in Verzug, so geht die Gefahr im Verzugszeitpunkt auf ihn über. Das gleiche gilt, wenn die Montage aus Gründen, die der Auftraggeber zu vertreten hat, unterbrochen wird und wenn der Auftragnehmer die bis dahin erbrachten Leistungen einvernehmlich in die Obhut des Auftraggebers übergeben hat.
4. Die Anlage ist nach Fertigstellung der Leistung abzunehmen, auch wenn die endgültige Einregulierung noch nicht erfolgt ist. Dies gilt insbesondere nach erfolgter probeweiser Inbetriebsetzung und für den Fall der vorzeitigen Inbetriebnahme (Baustellenheizung).

§ 8 Haftung

1. Die Gewährleistung für erbrachte Leistungen richtet sich nach § 13 der Allgemeinen Vertragsbedingungen für die Ausführung von Bauleistungen, VOB Teil B (VOB/B).
2. Farbabweichungen geringeren Ausmaßes (z.B. herstellungsbedingt) und Farbabweichungen, die auf die Verwendung oder die Zusammenstellung unterschiedlicher Materialien zurückzuführen sind, gelten als vertragsgemäß.

§ 9 Gerichtsstand

Gerichtsstand ist der Ort der Bauausführung oder der Sitz der gewerblichen Niederlassung des Auftragnehmers. Soweit entweder beide Vertragsparteien Kaufleute sind oder der Auftraggeber eine juristische Person des öffentlichen Rechts oder öffentlichen Sondervermögens und der Auftragnehmer Kaufmann ist.

Klaus Klein GmbH
KleinDesign BadPlanung
Zum Kaiserbusch 18
48165 Münster